



**Отчет о результатах деятельности муниципального автономного учреждения
и об использовании закрепленного за ним муниципального имущества за 2021 год**

Полное наименование муниципального автономного учреждения муниципальное автономное дошкольное образовательное учреждение города Калининграда центр развития ребенка – детский сад №87

Идентификационный номер налогоплательщика (ИНН) 3906043217; Код причины постановки на учет учреждения (КПП) 390601001.

Наименование органа, осуществляющего функции и полномочия учредителя Комитет по образованию администрации городского округа «Город Калининград»

Раздел 1. Общие сведения об учреждении

1.1. Исчерпывающий перечень видов деятельности, которые автономное учреждение вправе осуществлять в соответствии с учредительными документами

№ п/п	Наименование вида деятельности
1	2
в 2021 году	
Основные виды деятельности	
1.	85.11 дошкольное образование (предшествующее начальному общему образованию)
2.	88.91 присмотр и уход
Иные виды деятельности, не являющиеся основными	
в 2020 году	
Основные виды деятельности	
1.	85.11 дошкольное образование (предшествующее начальному общему образованию)
2.	88.91 присмотр и уход
Иные виды деятельности, не являющиеся основными	

1.2. Перечень разрешительных документов, на основании которых автономное учреждение осуществляет свою деятельность (свидетельство о государственной регистрации учреждения, лицензии и другие разрешительные документы)

№ п/п	Наименование документа	Номер документа	Дата выдачи	Срок действия
1	2	3	4	5
в 2020 году				
1	Устав МАДОУ ЦРР д/с №87	№ПД-КпО-859	06.06.2014г.	
2	Лицензия на право ведения образовательной деятельности	Серия 39Л01 №0000232 Серия 39Л01 №0001584	12.11.2014г. 06.11.2020г.	бессрочно
3	Свидетельство о постановке на учет Российской организации в налоговом органе по месту нахождения на территории РФ	Серия 39 №001404889	03.01.1996г.	

в 2019 году				
1	Устав МАДОУ ЦРР д/с №87	№ПД-КпО-859	06.06.2014г.	
2	Лицензия на право ведения образовательной деятельности	Серия 39ЛЮ1 №0000232	12.11.2014г.	бессрочно
3	Свидетельство о постановке на учет Российской организации в налоговом органе по месту нахождения на территории РФ	Серия 39 №001404889	03.01.1996г.	

1.3. Сведения об осуществлении деятельности, связанной с выполнением работ или оказанием услуг, в соответствии с обязательствами перед страховщиком по обязательному социальному страхованию:

1.3.1. в 2021 году: Регистрация в качестве страхователя по месту нахождения в Калининградском региональном отделении Фонда социального страхования, дата регистрации 13.12.1998г.

1.3.2. в 2020 году: Регистрация в качестве страхователя по месту нахождения в Калининградском региональном отделении Фонда социального страхования, дата регистрации 13.12.1998г.

1.4. _Перечень услуг (работ), которые оказываются потребителям за плату в случаях, предусмотренных нормативными правовыми (правовыми) актами

№ п/п	Наименование услуги (работы)	Категория потребителей услуги (работы)	Реквизиты нормативных правовых (правовых) актов
1	2	3	4
1	Присмотр и уход	Дети от 2 до 7 лет	Постановление администрации городского округа «Город Калининград» №288 от 28.02.2017г. «Об утверждении Положения о порядке установления и взимания с родителей (законных представителей) платы за присмотр и уход за детьми в муниципальных образовательных учреждениях городского округа «Город Калининград», реализующих образовательные программы дошкольного образования
2	Предоставление платных дополнительных образовательных услуг	Дети от 2 до 7 лет	Положение МАДОУ ЦРР д/с №87 «Об оказании платных дополнительных образовательных услуг». Приказы заведующего МАДОУ ЦРР д/с №87 «Об организации дополнительных платных образовательных услуг в МАДОУ ЦРР д/с №87» №127-О от 17.08.2021г., №123-О от 11.08.2020г., №172.1-О от 02.11.2020г. Приказы комитета по образованию администрации городского округа «Город Калининград» №ПД-КпО-771 от 02.10.2020г., №ПД-КпО-899 от 16.11.2020г, №ПД-КпО-759 от 15.09.2021г. «О согласовании цен на оказание дополнительных платных и иных видов услуг».

1.5. Сведения о численности работников автономного учреждения в соответствии с утвержденным штатным расписанием в 2021 году:

на начало года – 104,9; ✓

на конец года – 104,9. ✓

1.6. Сведения о фактической численности и квалификации работников автономного учреждения в 2020 году:

№ п/п	Квалификация работников	Фактическая численность работников учреждения, чел.	
		на начало 2021 года	на конец 2021 года
1	2	3	4
	Первая квалификационная категория (пед.персонал)	9	8
	Высшая квалификационная категория (пед.персонал)	20	21

1.7. Сведения о среднегодовой численности и средней заработной плате работников автономного учреждения

№ п/п	Наименование показателя	в 2020 году	в 2021 году
1	2	3	4
1	Среднегодовая численность, шт. ед.	57/104,9	76,4/104,9 ✓
2	Средняя заработная плата работников в месяц, руб.:	35 888	37 739 ✓
	в том числе:		
2.1	руководителя	74 803	83 092 ✓
2.2	заместителей руководителя	58 973	65 341 ✓
2.3	специалистов	33 721,75	35 928,42 ✓

1.8. Состав Наблюдательного совета автономного учреждения

№ п/п	Фамилия, имя, отчество (при наличии)	Должность
1	2	3
в 2021 году		
1	Фокина Светлана Александровна	начальник отдела дошкольного образования управления общего образования комитета по образованию администрации городского округа «Город Калининград»
2	Фионина Ольга Евгеньевна	консультант отдела дошкольного образования управления общего образования комитета по образованию администрации городского округа «Город Калининград»
3	Каракчеева Виктория Геннадьевна	воспитатель муниципального автономного дошкольного образовательного учреждения города Калининграда центра развития ребенка – детского сада №87
4	Бурмышева Елена Александровна	бухгалтер муниципального автономного дошкольного образовательного учреждения города Калининграда центра развития ребенка – детского сада №87
5	Темникова Елена Георгиевна	главный бухгалтер ООО «Подводный мир»
6	Журбина Валерия Сергеевна	оператор ООО «Золотая комета»
7	Миколенко Дмитрий Дмитриевич	главный специалист отдела муниципальных предприятий и учреждений управления имущественных отношений комитета муниципального имущества и земельных ресурсов администрации городского округа «Город Калининград»
8	Янкунене Надежда Олеговна	военнослужащий в/ч 25137
9	Степанова Юлия Александровна	воспитатель муниципального автономного дошкольного образовательного учреждения города Калининграда центра развития ребенка – детского сада №87
в 2020 году		
1	Фокина Светлана Александровна	начальник отдела дошкольного образования управления общего образования комитета по образованию администрации городского округа «Город Калининград»

2	Фионина Ольга Евгеньевна	консультант отдела дошкольного образования управления общего образования комитета по образованию администрации городского округа «Город Калининград»
3	Каракчиева Виктория Геннадьевна	воспитатель муниципального автономного дошкольного образовательного учреждения города Калининграда центра развития ребенка – детского сада №87
4	Бурмышева Елена Александровна	бухгалтер муниципального автономного дошкольного образовательного учреждения города Калининграда центра развития ребенка – детского сада №87
5	Темникова Елена Георгиевна	главный бухгалтер ООО «Подводный мир»
6	Журбина Валерия Сергеевна	оператор ООО «Золотая комета»
7	Миколенко Дмитрий Дмитриевич	главный специалист отдела муниципальных предприятий и учреждений управления имущественных отношений комитета муниципального имущества и земельных ресурсов администрации городского округа «Город Калининград»
8	Янкунене Надежда Олеговна	военнослужащий в/ч 25137
9	Степанова Юлия Александровна	воспитатель муниципального автономного дошкольного образовательного учреждения города Калининграда центра развития ребенка – детского сада №87

Раздел 2. Результат деятельности учреждения

2.1. Сведения об изменении (увеличении, уменьшении) стоимости нефинансовых активов

№ п/п	Наименование показателя	На начало 2021 года, руб.	На конец 2021 года, руб.	Изменение, % (гр.4 – гр.3) / гр.3 x 100
1	2	3	4	5
1	Балансовая стоимость нефинансовых активов	42 207 367,04	44 106 008,97	4,50
2	Остаточная стоимость нефинансовых активов	32 172 855,86	32 164 061,18	-0,03

2.2. Общая сумма выставленных требований в возмещение ущерба по недостачам и хищениям материальных ценностей, денежных средств, а также от порчи материальных ценностей – 0,00 руб.

2.3. Сведения об изменении (увеличении, уменьшении) дебиторской и кредиторской задолженностей автономного учреждения в разрезе поступлений (выплат), предусмотренных планом финансово-хозяйственной деятельности учреждения

№ п/п	Наименование показателя	На начало 2021 года, руб.	На конец 2021 года		Изменение, % (гр.4 – гр.3) / гр.3 x 100	Причины образования просроченной кредиторской задолженности и дебиторской задолженности, нереальной к взысканию	
			Всего, руб.	в том числе:			
				просроченная кредиторская задолженность, руб.			дебиторская задолженность, нереальная к взысканию, руб.
1	2	3	4	5	6	7	8
1	Дебиторская задолженность, всего:	65663082,73	103 480 257,83	x		57,59	
	Дебиторская задолженность по доходам, всего:	65616004,62	103 480 257,83	x		57,71	
	из них: долгосрочная:	0,00	0,00			0,00	
	Дебиторская задолженность по выплатам, всего:	47078,11	0,00			-100,00	
	из них: долгосрочная:	0,00	0,00			0,00	
2	Кредиторская задолженность, всего:	479819,10	609 132,33		x	26,95	
	Кредиторская задолженность по выплатам, всего:	10408,43	20 542,68			97,37	
	из них: долгосрочная:	0,00	0,00			0,00	
	Кредиторская задолженность по доходам, всего:	469410,67	588 589,65			25,39	
	из них: долгосрочная:	0,00	0,00		x	0,00	

2.4. Сведения о количестве потребителей, воспользовавшихся услугами (работами) автономного учреждения, в т.ч. бесплатными, частично платными и полностью платными, по видам услуг (работ), а также о ценах (тарифах) на частично платные и полностью платные услуги (работы) и средней стоимости для потребителей получения частично платных и полностью платных услуг (работ) по видам услуг (работ)

№ п/п	Наименование услуги (работы)	Характеристика услуги (работы) (бесплатная, частично платная, полностью платная)	Количество потребителей, воспользовавшихся услугами (работами) учреждения за год, ед.	Цены (тарифы) на частично платные и полностью платные услуги (работы), руб.			Средняя стоимость для потребителей получения частично платных и полностью платных услуг (работ), руб.
				с 01.01.2019г. по 31.12.2019г.	с 01.01.2020г. по 31.12.2020г.	с 01.01.2021г. по 31.12.2021г.	
1	2	3	4	5	6	7	8
в 2021 году							
1	Реализация основных образовательных программ дошкольного образования	Бесплатная	527	-	-	-	
2	Присмотр и уход в том числе:		527	-	-	-	
2.1	в группах полного дня	платная	484			2250	2250,00
2.2	в группах полного дня	частично платная	32			1125	1125,00
2.3	дети-инвалиды	бесплатная	9	-	-	-	
2.4	дети сироты	бесплатная	2	-	-	-	
3	Оказание дополнительных платных услуг, в том числе:						1 004,41
	Кружок «Развивайка»	платная	104			750,00 ✓	750,00
	Кружок «Солнышко	платная	18			750,00 ✓	750,00
	Кружок «Солнечный лучик»	платная	13			750,00 ✓	750,00
	Кружок «Учимся, играя»	платная	10			750,00 ✓	750,00
	Кружок «Весёлый английский»	платная	18			750,00 ✓	750,00
	Кружок «Радуга»	платная	6			750,00 ✓	750,00
	Кружок «Знайка»	платная	0			750,00	750,00
	Кружок «Бэби инглиш»	платная	41			750,00 ✓	750,00
	Кружок «Электроник»	платная	14			750,00 ✓	750,00
	Кружок «Звёздочка»	платная	0			750,00 ✓	750,00
	Кружок «Фантазия»	платная	0			750,00 ✓	750,00
	Кружок «Аншлаг»	платная	0			750,00 ✓	750,00
	Кружок «Мальш»	платная	78			750,00 ✓	750,00
	Кружок «Речевичок»	платная	3			3200,00 ✓	3200,00
	Кружок «Говори правильно»	платная	4			3200,00 ✓	3200,00

	Кружок «Болтунишка»	платная	9			3200,00 ✓	3200,00
	Кружок «Веселые краски»	платная	17			750,00 ✓	750,00
	Кружок «Зебра»	платная	0			750,00	750,00
	Кружок «Здоровячок»	платная	72			750,00 ✓	750,00
	Кружок «Умка»	платная	33			750,00 ✓	750,00
	Кружок «Веселая логоритмика»	платная	0			750,00	750,00
	Кружок «Грамотейка»	платная	25			600,00 ✓	600,00
	Кружок «Звуковичок»	платная	0			750,00	750,00
	Кружок «От А до Я»	платная	23			750,00 ✓	750,00
	Кружок «Обучайка»	платная	12			750,00 ✓	750,00
	Кружок «Логоритмика»	платная	13			750,00 ✓	750,00
	Кружок «АБВГ Дейка»	платная	15			600,00 ✓	600,00
	Кружок «Занимательная математика»	платная	18			600,00 ✓	600,00
	Кружок «Маленькая страна»	платная	15			2500,00 ✓	2500,00
	Кружок «Крепыш»	платная	22			750,00 ✓	750,00
	Кружок «Карусель»	платная	33			750,00 ✓	750,00
	Кружок «Топотушки»	платная	33			750,00 ✓	750,00
	Кружок «Забава»	платная	32			750,00 ✓	750,00
	Кружок «Арлекино»	платная	10			750,00 ✓	750,00
Всего:			691	x	x	x	x
в 2020 году							
1	Реализация основных образовательных программ дошкольного образования	Бесплатная	375		-	-	
2	Присмотр и уход в том числе:		375		-	-	
2.1	в группах полного дня	платная	333	2250	2250		2250,00
2.2	в группах полного дня	частично платная	34	1125	1125		1125,00
2.3	дети-инвалиды	бесплатная	7		-		

2.4	дети сироты	бесплатная	1		-		
3	Оказание дополнительных платных услуг, в том числе:						1 059,57
	Кружок «Развивайка»	платная	59		750,00		750,00
	Кружок «Солнышко	платная	20		750,00		750,00
	Кружок «Солнечный лучик»»	платная	14		750,00		750,00
	Кружок «Учимся, играя»	платная	14		750,00		750,00
	Кружок «Весёлый английский»	платная	32		750,00		750,00
	Кружок «Радуга»	платная	26		750,00		750,00
	Кружок «Знайка»	платная	26		750,00		750,00
	Кружок «Бэби инглиш»	платная	29		750,00		750,00
	Кружок «Электроник»	платная	18		750,00		750,00
	Кружок «Звёздочка»	платная	19		750,00		750,00
	Кружок «Фантазия»	платная	11		750,00		750,00
	Кружок «Аншлаг»	платная	12		750,00		750,00
	Кружок «Мальш»	платная	87		750,00		750,00
	Кружок «Речевичок»	платная	3		3200,00		3200,00
	Кружок «Говори правильно»	платная	3		3200,00		3200,00
	Кружок «Болтунишка»	платная	7		3200,00		3200,00
	Кружок «Веселые краски»	платная	30		750,00		750,00
	Кружок «Зебра»	платная	13		750,00		750,00
	Кружок «Здоровячок»	платная	79		750,00		750,00

Кружок «Умка»	платная	13	750,00	750,00
Кружок «Веселая логоритмика»	платная	11	750,00	750,00
Кружок «Грамотейка»	платная	10	520,00	520,00
Кружок «Звуковичок»	платная	0	750,00	750,00
Всего:		536	x	x

2.5. Сумма доходов, полученных учреждением от оказания (выполнения) частично платных и полностью платных услуг (работ):

2.5.1 в 2021 году – 11 581 911,29 руб., в том числе:

– от оказания услуг (выполнения работ) по основным видам деятельности, всего – 11 156 802,11 руб., из них:

- сверх муниципального задания - _____ руб.;

- от осуществления иных видов деятельности – 1 796 139, 41 руб.

2.5.2 в 2020 году – 6 673 310,84 руб., в том числе:

– от оказания услуг (выполнения работ) по основным видам деятельности, всего – 6 440 715,24 руб., из них:

- сверх муниципального задания - _____ руб.;

- от осуществления иных видов деятельности – 1 035 301, 34 руб.

2.6. Сведения о количестве жалоб потребителей на оказанные (выполненные) услуги (работы) и принятых по результатам их рассмотрения мерах

№ п/п	Наименование услуги (работы)	Количество жалоб потребителей, ед.	Принятые по результатам рассмотрения жалоб меры
1	2	3	4

2.7. Сведения о выполнении муниципального задания на оказание муниципальных услуг (выполнение работ)

№ п/п	Наименование муниципальной услуги (работы)	Наименование показателя, характеризующего содержание муниципальной услуги (работы)	Наименование показателя, характеризующего условия (формы) оказания (выполнения) муниципальной услуги (работы)	Показатель объема муниципальной услуги (работы)					Показатель качества муниципальной услуги (работы)					Оценка выполнения муниципального задания (выполнено/ не выполнено)	Причина невыполнения муниципального задания
				наименование показателя	плановое значение	фактическое значение	допустимое (возможное) отклонение	отклонение, превышающее допустимое (возможное) значение	наименование показателя	плановое значение	фактическое значение	допустимое (возможное) отклонение	отклонение, превышающее допустимое (возможное) значение		
1	2	3	4	5	6	7	8	9	10	11	12	13	14	15	16
в 2021 году															
1	Реализация основных образовательных программ дошкольного образования	Обучающиеся за исключением обучающихся с ограниченными возможностями здоровья (ОВЗ) и детей-инвалидов, от 1 года до 3 лет	Очная, группа полного дня	Число обучающихся	45	45	5%	нет	Полнота реализации образовательной программы	100%	100%	2%	нет	Выполнено	
									Доля родителей (законных представителей), удовлетворенных условиями и качеством предост. услуги	95%	95%	5%	нет	Выполнено	
									Доля своевременно устраненных	100%	100%	4%	нет	Выполнено	

								нарушений, выявленных в результате проверок надзорными органами						
2	Реализация основных образовательных программ дошкольного образования	Обучающиеся за исключением обучающихся с ограниченными возможностями здоровья (ОВЗ) и детей-инвалидов, от 3 лет до 8 лет	Очная, группа полного дня	Число обучающихся	422	422	5%	нет	Полнота реализации образовательной программы	100%	100%	2%	нет	Выполнено
								Доля родителей (законных представителей), удовлетворенных условиями и качеством предост. услуги	95%	95%	5%	нет	Выполнено	
								Доля своевременно устраненных нарушений, выявленных в результате проверок надзорными органами	100%	100%	4%	нет	Выполнено	
3	Реализация основных образовательных программ дошкольного образования	Дети-инвалиды, от 3 лет до 8 лет	Очная, группа полного дня	Число обучающихся	5,5	5,5	5%	нет	Полнота реализации образовательной программы	100%	100%	2	нет	Выполнено
								Доля родителей (законных представителей), удовлетворенных условиями и качеством предост. услуги	95%	95%	5%	нет	Выполнено	
								Доля своевременно устраненных	100%	100%	4%	нет	Выполнено	

								нарушений, выявленных в результате проверок надзорными органами							
4	Реализация основной адаптированной образовательной программы дошкольного образования	Адаптированная образовательная программа, от 3 лет до 8 лет	Очная, группа полного дня	Число обучающихся	16,3	16,3	5%	нет	Полнота реализации образовательной программы	100%	100%	2%	нет	Выполнено	
								Доля родителей (законных представителей), удовлетворенных условиями и качеством предост. услуги	95%	95%	5%	нет	Выполнено		
								Доля своевременно устраненных нарушений, выявленных в результате проверок надзорными органами	100%	100%	4%	нет	Выполнено		
5	Реализация основных образовательных программ дошкольного образования	Обучающиеся с ограниченными возможностями здоровья (ОВЗ) от 3 лет до 8 лет	Очная, группа полного дня	Число обучающихся	38	38	5%	нет	Полнота реализации образовательной программы	100%	100%	2%	нет	Выполнено	
								Доля родителей (законных представителей), удовлетворенных условиями и качеством предост. услуги	95%	95%	5%	нет	Выполнено		
								Доля своевременно устраненных нарушений,	100%	100%	4%	нет	Выполнено		

									выявленных в результате проверок надзорными органами						
6	Присмотр и уход	дети-инвалиды	группа полного дня	число обучающихся	9,4	9,4	5%	нет	Доля родителей (законных представителей), удовлетворенных условиями и качеством предоставляемой услуги	95%	95%	5	нет	Выполнено	
									Доля своевременно устраненных нарушений, выявленных в результате проверок надзорными органами	100%	100%	5	нет	Выполнено	
7	Присмотр и уход	дети-сироты	группа полного дня	число обучающихся	2,2	2,2	5%	нет	Доля родителей (законных представителей), удовлетворенных условиями и качеством предоставляемой услуги	95%	95%	5	нет	Выполнено	
									Доля своевременно устраненных нарушений, выявленных в результате проверок надзорными органами	100%	100%	5	нет	Выполнено	

в 2020 году

1	Реализация основных образовательных программ дошкольного образования	Обучающиеся за исключением обучающихся с ограниченными возможностями здоровья (ОВЗ) и детей-инвалидов, от 1 года до 3 лет	Очная, группа полного дня	Число обучающихся	23	24	5%	нет	Полнота реализации образовательной программы	100%	100%	2%	нет	Выполнено	
									Доля родителей (законных представителей), удовлетворенных условиями и качеством предост. услуги	95%	95%	5%	нет	Выполнено	

									Доля своевременно устраненных нарушений, выявленных в результате проверок надзорными органами	100%	100%	4%	нет	Выполнено	
2	Реализация основных образовательных программ дошкольного образования	Обучающиеся за исключением обучающихся с ограниченными возможностями здоровья (ОВЗ) и детей-инвалидов, от 3 лет до 8 лет	Очная, группа полного дня	Число обучающихся	327	326	5%	нет	Полнота реализации образовательной программы	100%	100%	2%	нет	Выполнено	
									Доля родителей (законных представителей), удовлетворенных условиями и качеством предост. услуги	95%	95%	5%	нет	Выполнено	
									Доля своевременно устраненных нарушений, выявленных в результате проверок надзорными органами	100%	100%	4%	нет	Выполнено	
3	Реализация основных образовательных программ дошкольного образования	Дети-инвалиды, от 3 лет до 8 лет	Очная, группа полного дня	Число обучающихся	3,5	3,5	5%	нет	Полнота реализации образовательной программы	100%	100%	2	нет	Выполнено	
									Доля родителей (законных представителей), удовлетворенных условиями и качеством предост. услуги	95%	95%	5%	нет	Выполнено	

									Доля своевременно устраненных нарушений, выявленных в результате проверок надзорными органами	100%	100%	4%	нет	Выполнено	
4	Реализация основной адаптированной образовательной программы дошкольного образования	Адаптированная образовательная программа, от 3 лет до 8 лет	Очная, группа полного дня	Число обучающихся	21	21	5%	нет	Полнота реализации образовательной программы	100%	100%	2%	нет	Выполнено	
									Доля родителей (законных представителей), удовлетворенных условиями и качеством предост. услуги	95%	95%	5%	нет	Выполнено	
									Доля своевременно устраненных нарушений, выявленных в результате проверок надзорными органами	100%	100%	4%	нет	Выполнено	
5	Реализация основных образовательных программ дошкольного образования	Обучающиеся с ограниченными возможностями здоровья (ОВЗ) от 3 лет до 8 лет	Очная, группа полного дня	Число обучающихся	0,9	0,9	5%	нет	Полнота реализации образовательной программы	100%	100%	2%	нет	Выполнено	
									Доля родителей (законных представителей), удовлетворенных условиями и качеством предост. услуги	95%	95%	5%	нет	Выполнено	

								Доля своевременно устраненных нарушений, выявленных в результате проверок надзорными органами	100%	100%	4%	нет	Выполнено	
6	Присмотр и уход	дети-инвалиды	группа полного дня	число обучающихся	7	7	5%	нет	Доля родителей (законных представителей), удовлетворенных условиями и качеством предоставляемой услуги	95%	95%	5	нет	Выполнено
								Доля своевременно устраненных нарушений, выявленных в результате проверок надзорными органами	100%	100%	5	нет	Выполнено	
7	Присмотр и уход	дети-сироты	группа полного дня	число обучающихся	1	1	5%	нет	Доля родителей (законных представителей), удовлетворенных условиями и качеством предоставляемой услуги	95%	95%	5	нет	Выполнено
								Доля своевременно устраненных нарушений, выявленных в результате проверок надзорными органами	100%	100%	5	нет	Выполнено	

2.7.1. Сведения об оказании автономным учреждением муниципальных услуг (выполнении работ) сверх муниципального задания в 2021 году

№ п/п	Наименование услуги (работы)	Ед. изм.	Количество
1	2	3	4

2.8. Объемы финансового обеспечения выполнения муниципального задания на оказание муниципальных услуг (выполнение работ), мероприятий, направленных на развитие автономного учреждения, а также деятельности, связанной с выполнением работ или оказанием услуг, в соответствии с обязательствами перед страховщиком по обязательному социальному страхованию

№ п/п	Наименование показателя	Сумма, руб.	
		в 2020 году	в 2021 году
1	2	3	4
1	Объем финансового обеспечения выполнения муниципального задания на оказание муниципальных услуг (выполнение работ)	35 492 318,47	50 405 561,30
2	Объем финансового обеспечения мероприятий, направленных на развитие автономного учреждения	0,00	0,00
3	Объем финансового обеспечения деятельности, связанной с выполнением работ или оказанием услуг, в соответствии с обязательствами перед страховщиком по обязательному социальному страхованию	0,00	0,00

2.9. Сведения о суммах плановых и кассовых поступлений (с учетом возвратов) и суммах плановых и кассовых выплат (с учетом восстановленных кассовых выплат), предусмотренных планом финансово-хозяйственной деятельности автономного учреждения в 2021 году

Наименование показателя	Код строки	КБК	Сумма, руб.											
			Всего		в том числе:								поступления от оказания услуг (выполнения работ) на платной основе и от иной приносящей доход деятельности	
					субсидия на финансовое обеспечение выполнения муниципального задания		субсидии, предоставляемые в соответствии с абзацем вторым п.1 ст.78.1 БК РФ		субсидии на осуществление капитальных вложений		всего			
			план	факт	план	факт	план	факт	план	факт	план	факт	план	факт
1	2	3	4	5	6	7	8	9	10	11	12	13	14	15
Поступления от доходов всего, в том числе:	100		67124265,55	67124265,55	50405561,30	50405561,30	5158676,00	5158676,00	0,00	0,00	11560028,25	11560028,25	0,00	0,00
Доходы от собственности	101	120	0,00	0,00	0,00	0,00	0,00	0,00	0,00	0,00	0,00	0,00	0,00	0,00
Доходы от оказания платных услуг (работ), компенсаций затрат	102	130	62054901,64	62054901,64	50405561,30	50405561,30	0,00	0,00	0,00	0,00	11649340,34	11649340,34	0,00	0,00
Штрафы, пени, неустойки, возмещения ущерба	103	140	1247,91	1247,91	0,00	0,00	0,00	0,00	0,00	0,00	1247,91	1247,91	0,00	0,00
Безвозмездные денежные поступления	104	150	5158676,00	5158676,00	0,00	0,00	5158676,00	5158676,00	0,00	0,00	0,00	0,00	0,00	0,00
Уменьшение стоимости материальных запасов	105	440	4440,00	4440,00	0,00	0,00	0,00	0,00	0,00	0,00	4440,00	4440,00	0,00	0,00
Прочие доходы	106	180	-95000,00	-95000,00	0,00	0,00	0,00	0,00	0,00	0,00	-95000,00	-95000,00	0,00	0,00
Выплаты по расходам, всего:	200		71576774,18	66420385,67	53648523,25	51849586,45	5709817,00	2929950,00	0,00	0,00	12218433,93	11640849,22	0,00	0,00
в том числе:														
Фонд оплаты труда учреждений	201	111	33601787,35	33601787,35	32729246,12	32729246,12	810000,00	810000,00	0,00	0,00	62541,23	62541,23	0,00	0,00
Взносы по обязательному социальному страхованию на выплаты по оплате труда работников и иные выплаты работникам учреждений	202	119	10095103,59	10095103,59	9831596,19	9831596,19	244620,00	244620,00	0,00	0,00	18887,40	18887,40	0,00	0,00
Закупка товаров, работ, услуг в целях капитального ремонта государственного (муниципального) имущества	203	243	135834,00	135834,00	0,00	0,00	135834,00	135834,00	0,00	0,00	0,00	0,00	0,00	0,00
Прочая закупка товаров, работ и услуг для обеспечения государственных (муниципальных) нужд	204	244	24251063,01	19194674,50	7702279,88	6003343,08	4519363,00	1739496,00	0,00	0,00	12029420,13	11451835,42	0,00	0,00

Закупка энергетических ресурсов	205	247	3099693,16	2999693,16	2998447,84	2898447,84	0,00	0,00	0,00	0,00	101245,32	101245,32	0,00	0,00
Пособия, компенсации и иные социальные выплаты гражданам, кроме публичных нормативных обязательств	206	321	72407,33	72407,33	72407,33	72407,33	0,00	0,00	0,00	0,00	0,00	0,00	0,00	0,00
Уплата налога на имущество организаций и земельного налога	207	851	314545,89	314545,89	314545,89	314545,89	0,00	0,00	0,00	0,00	0,00	0,00	0,00	0,00
Уплата прочих налогов, сборов	208	852	0,00	0,00	0,00	0,00	0,00	0,00	0,00	0,00	0,00	0,00	0,00	0,00
Уплата иных платежей	209	853	6339,85	6339,85	0,00	0,00	0,00	0,00	0,00	0,00	6339,85	6339,85	0,00	0,00

2.10. Суммы прибыли автономного учреждения после налогообложения: в 2021 году - 0,00 руб.; в 2020 году - 0,00 руб.

Раздел 3. Об использовании муниципального имущества, закрепленного за учреждением

3.1. Сведения о стоимости имущества, закрепленного за автономным учреждением на праве оперативного управления

№ п/п	Наименование показателя	На начало 2021 года		На конец 2021 года	
		Балансовая стоимость, руб.	Остаточная стоимость, руб.	Балансовая стоимость, руб.	Остаточная стоимость, руб.
1	2	3	4	5	6
1	Общая стоимость имущества, находящегося у учреждения на праве оперативного управления	42 188 792,04	8 269 386,63	44 087 433,97	7 726 949,06
2	Общая стоимость недвижимого имущества, находящегося у учреждения на праве оперативного управления	15 266 058,02	4 154 622,06	15 266 058,02	3 988 614,78
3	Общая стоимость недвижимого имущества, находящегося у учреждения на праве оперативного управления и переданного в аренду	0,00	0,00	0,00	0,00
4	Общая стоимость недвижимого имущества, находящегося у учреждения на праве оперативного управления и переданного в безвозмездное пользование	214 574,02	0,00	214 574,02	0,00
5	Общая стоимость движимого имущества, находящегося у учреждения на праве оперативного управления	3 849 963,71	49 760,09	4 115 692,51	25 744,70
6	Общая стоимость движимого имущества, находящегося у учреждения на праве оперативного управления и переданного в аренду	0,00	0,00	0,00	0,00
7	Общая стоимость движимого имущества, находящегося у учреждения на праве оперативного управления и переданного в безвозмездное пользование	543 873,88	0,00	539 408,56	0,00
8	Общая стоимость особо ценного движимого имущества, находящегося у учреждения на праве оперативного управления	23 072 770,31	4 065 004,48	24 705 683,44	3 712 589,58

3.2. Сведения о стоимости недвижимого имущества, приобретенного автономным учреждением в 2021 году за счет средств, выделенных учреждению на указанные цели органом, осуществляющим функции и полномочия учредителя, и за счет доходов, полученных от платных услуг и иной приносящей доход деятельности

№ п/п	Наименование показателя	На конец 2021 года	
		Балансовая стоимость, руб.	Остаточная стоимость, руб.
1	2	3	4
1	Общая стоимость недвижимого имущества, приобретенного учреждением за счет средств, выделенных учреждению на указанные цели органом, осуществляющим функции и полномочия учредителя	0,00	0,00
2	Общая стоимость недвижимого имущества, приобретенного учреждением за счет доходов, полученных от платных услуг и иной приносящей доход деятельности	0,00	0,00

3.3. Сведения об общей площади и количестве объектов имущества, закрепленного за автономным учреждением на праве оперативного управления, а также находящегося у учреждения на основании договора аренды или безвозмездного пользования

№ п/п	Наименование показателя	На начало 2021 года	На конец 2021 года
-------	-------------------------	---------------------	--------------------


1	2	3	4
1	Количество объектов недвижимого имущества, находящегося у учреждения на праве оперативного управления, единицы	2	4
2	Общая площадь объектов недвижимого имущества, находящегося у учреждения на праве оперативного управления, м ²	3931,8	3931,8
3	Общая площадь объектов недвижимого имущества, находящегося у учреждения на праве оперативного управления и переданного в аренду, м ²	0,00	0,00
4	Общая площадь объектов недвижимого имущества, находящегося у учреждения на праве оперативного управления и переданного в безвозмездное пользование, м ²	88,2	88,2
5	Общая площадь объектов недвижимого имущества, находящегося у учреждения на основании договора аренды, м ²	0,00	0,00
6	Общая площадь объектов недвижимого имущества, находящегося у учреждения на основании договора безвозмездного пользования, м ²	0,00	0,00


3.4. Объем средств, полученных от распоряжения в установленном порядке имуществом, находящимся у автономного учреждения на праве оперативного управления – 4 440,00 руб.

Руководитель автономного учреждения

Главный бухгалтер автономного учреждения

М.П.



 (подпись)


 (подпись)

Некрасова Кристина Евгеньевна

(фамилия, имя, отчество (при наличии))


Зубарева Ксения Сергеевна

(фамилия, имя, отчество (при наличии))




СОГЛАСОВАНО:


Ведущий специалист отдела
дошкольного образования
комитета по образованию


Ю.Г. Никитина
«23» 02 2022г.
1.8, 2.6, 24.

Начальник отдела
дошкольного образования
комитета по образованию

11.24

С.А. Фокина
«24» 02 2022г.

Начальник отдела отчетности и
финансового обеспечения
учреждений МКУ ФИС КСП


Л.Н. Шурпик
«02» января 2022г.

Начальник отдела планирования
и анализа КПО МКУ ФИС КСП


11.24

Т.А. Дзюба
«03» марта 2022г.
1.15, 1.7, 2.4, 2.5
согласованы

Директор МКУ ФИС КСП


Т.А. Судницына
«05» 05 2022г.

Заместитель председателя
комитета по образованию


Н.А. Ивкова
«03» 03 2022г.